

IL GIORNALE DELL'ILLUMINAZIONE 2019



Sospensione in vetro

d. 22 h. 30, E27 max 60w
disponibile anche d. 34
euro 193,00

Lampada in vetro

d.14, G9 max 40w
euro 36,00



ELETTROFORNITURE

MOGNI



eleMo
Luce



Lampada da tavolo
ricaricabile

LED 1,8w

14 ore di autonomia

euro 156,00*

*prezzo già scontato,
escluso da altre
promozioni in corso

LISTE NOZZE

Tante idee
nuove ed originali.
Scegli l'idea regalo
che preferisci.



Artemide


CANGINI & TUCCI

CINI & NILS

FLOS

FOSCARINI

KARMAN

eleMo *Luce*

 
LUCE PLAN la murrina
MURANO



NEMO

PANZERI
WE MAKE LIGHT

SIMES

luce per l'architettura

SLAMP
THE LEADING LIGHT

STUDIO
ITALIA DESIGN

TARGETTI

qeeboo

**Visita il nostro
Show-room
con oltre 600 articoli
delle migliori marche.**

Offriamo servizi di consulenza, pianificazione e ricerca nell'ambito dell'illuminazione, di arredo luce e di sistemi correlati.

Sopralluogo e studio della luce, realizzazione calcoli illuminotecnici, preventivi mirati, fornitura sistemi integrati elettrici e d'illuminazione, sistemi domotici, diffusione sonora e prodotti d'arredo

INDICE

Soggiorno	pag. 4-5
Camera da letto	pag. 6-7
Cucina	pag. 8-9
Studio	pag. 10-11
Bagno	pag. 12-13
Tecnica - Incassi	pag. 14-15
Esterno	pag. 16-17
Lampadine	pag. 18-19

SOGGIORNO

L'illuminazione in un soggiorno è un fattore importante, perché determina l'atmosfera che si respirerà in un ambiente in cui passerete momenti di relax, svago e lavoro: per questo deve essere confortevole per gli occhi e adatta a ogni tipo di situazione.

La scelta tra lampadari centrali, faretti, abat jour, applique o piantane rappresenta una decisione importante per l'illuminazione di un soggiorno e dipende dalle dimensioni e dalla strutturata della stanza, ma non solo. Per pranzi e feste tra amici sono da prediligere illuminazioni forti, mentre luci soffuse e rilassanti sono perfette per una cena romantica o ancora per una serata di relax passata sul divano. L'ideale sarebbe poter disporre di un sistema di luci dimmerabile, che permette di poter cambiare l'intensità della luce a seconda delle occasioni.

Sospensione in legno naturale

d.50, E27 max 105 w
euro 154,00



Sospensione in metallo dipinto a mano oro o argento

d.53, n. 6 E14 max 40 w
euro 176,00



Sospensione in metallo cromato

d.80, n. 9 E14 max 40 w
diffusori in vetro
euro 309,00



Sospensione in metallo verniciato opaco

LED 18w 1400lumen
Ø 140 x H min 58 / max 253 cm
disponibile in nero o in bianco
euro 310,00



Lampada in vetro bianco soffiato

h.23 d.10, E27 max 60w
euro 34,00



profumatori Lock

100 ml in varie fragranze
euro 28,00



Piantana in legno naturale, paralume rivestito in tessuto

h. 160 l. 70, E27 max 105w
euro 312,00

eleMo *Luce*


Sospensione in metallo cromato

d.40, n. 6 E14 max 40 w
diffusore in vetro
euro 273,00



Piantana in metallo verniciato, paralume in tessuto

h. 174 d. 50, E27 max 105w
disponibile bianca o nera
euro 208,00





Lampada in metallo verniciato, paralume in pvc

h. 37 l.24, E27 max 60w
disponibile in nero o in bianco
euro 52,00

Lampada in vetro lavorato artigianalmente

h. 50 l. 24, E27 max 60w
euro 80,00

Sospensione in vetro con decorazione rigata

d. 30 E27 max 60w
euro 103,00
d. 40 E27 max 60w
euro 195,00



Lampada in vetro bianco soffiato

d.25, G9 max 40w
euro 65,00



Piantana in metallo con paralume in tessuto

h. 197 l. 118 diam. 40,
E27 max 105w
disponibile in nero o in bianco
euro 234,00
disponibile in metallo cromato
euro 293,00

herber
ranze

Piantana in metallo con finitura in cromo

h. 168 d. 25, R7s max 150w
diffusore in vetro
euro 133,00



Piantana in metallo verniciato, paralume in tessuto (due tessuti inclusi)

h. 155 d. 42, E27 max 105w
disponibile in nero o in bianco
euro 244,00



Piantana in vetro trasparente, paralume in tessuto

h. 175 d. 50, E27 max 105w
euro 385,00



Applique con finitura in cromo e diffusore in vetro

l. 24 h. 6, R7s max 150w
euro 64,00



CAMERA DA LETTO

Una regola importante da seguire è che una camera da letto non necessita di un'illuminazione forte: optate dunque per una luce indiretta che non disturbi il riposo, fatta eccezione per il guardaroba, in cui invece la luce dev'essere più intensa. Per ottenere questo risultato posizionate vari punti luce all'interno della stanza, che possano funzionare indipendentemente uno dall'altro in modo da gestire l'illuminazione in base alle vostre esigenze. Tra questi una bella lampada da terra, da collocare in un angolo buio della camera da letto: sarà un valido aiuto per rendere la stanza più luminosa e piacevole. Le scelte a disposizione per questi tipi di lampade sono le più varie, come quelle a stelo, perfette in una camera da letto in stile contemporaneo, o con paralume, ottime soluzioni in camere dal gusto un po' country. Classici senza tempo sono le abat jour, davvero perfette per l'illuminazione di una camera da letto: con la loro luce calda e soffusa creano un'atmosfera molto riposante, che concilia il sonno. Per illuminare camere da letto piccole prediligete applique a parete, per lasciar libero lo spazio sopra al comodino.

eleMo *Luce*

Sospensione in vetro bianco


d.58, n. 11 E14 max 40w
euro 303,00

Lampada da comodino con paralume in tessuto bianco o nero

l. 32 h 22. E27 max 60w
+ luce led orientabile 1w
disponibile nei colori nero, bianco, canvas
euro 80,00

Sospensione in vetro soffiato rame o fumè

d.40, E27 max 105w
disponibile anche d.20,30,50
euro 267,00



Sospensione in vetro

d. 44 h.21, n.5 E27 max 60w
disponibile anche d. 55
euro 176,00



Sospensione in vetro rifinita in ottone

d. 40 h. 18, n. 3 GX53 max 15w
disponibile anche d. 52
euro 289,00



Lampada in cemento

10x10x10, G9 max 40w
euro 45,00



profumatori Locherber

100 ml in varie fragranze
euro 28,00

Sospensione con cristalli

d. 40 h. 22, n.6 E14 max 40w
disponibile anche d. 50 e 60
euro 271,00



Sospensione in vetro lavorato a mano

d.62 h. 58, n. 5 E14 max 40w
disponibile anche d. 77
euro 254,00



**Lampada a soffitto
in alluminio bianco o nero**

LED 10w 900lm 3000k
h. 10, b. 8
euro 64,00

**Lampada da comodino
con braccio flessibile
e interruttore**

LED 3w 130lm L.55
disponibile anche bianco e cromato
euro 56,00

**Piantana in legno naturale,
bianca o nera**

h. 164 d. 48, E27 max 105w
euro 162,00

**Piantana in metallo
con elemento
in legno naturale**

h. 227 l.158, E27 max 105w
euro 371,00

Rabbit

disponibile in vari colori
euro 99,00 - h. 53
euro 189,00 - h. 80

**Sospensione in metallo
dipinto a mano**

d. 65 h. 43, n.5 E14 max 40w
euro 234,00

Lampada in vetro soffiato

h. 30 b. 18, E27 max 60w
euro 68,00

**Lampada da parete
o soffitto in vetro soffiato**

d. 33, E27 max 60w
disponibile anche d.40,50,60
euro 82,00



CUCINA

eleMo *Luce*

La cucina rappresenta uno degli ambienti fondamentali della casa.

Spazio in cui preparare e insieme consumare i pasti, che ha quindi bisogno di essere illuminato in maniera specifica, in modo da conciliare le esigenze legate alla preparazione e quelle conviviali.

Una soluzione per illuminare la cucina in modo sia funzionale che decorativo è quella di utilizzare sistemi in sospensione dal soffitto, capaci di arrivare a illuminare con precisione le superfici desiderate, come quelle dei piani cottura e di preparazione.

I sistemi di luci pendenti dal soffitto sono particolarmente indicati per le cucine i cui i soffitti siano molto alti e nelle quali si voglia mantenere un'organizzazione dello spazio aperta e ariosa, in cui l'illuminazione sia capace di inserirsi con leggerezza e quindi senza sovraccaricare l'ambiente.

Sospensione in vetro

d. 16 h. 40, E27 max 60w
euro 53,00

Sospensione in metallo

d. 12 h. 40, GU10 max 50w
disponibile in vari colori
euro 55,00

Sospensione in metallo

d. 64, n. 3 E27 max 60w
disponibile nei colori
bianco, grigio e marrone
euro 254,00



Sospensione in vetro soffiato

d. 40 h.23, E27 max 105w
euro 215,00



Sospensione in vetro

l.60, n. 6 E14 max 40w
euro 303,00



Sospensione in vetro soffiato

d. 40 h.36, E27 max 105w
disponibile anche bianca o grigia
euro 205,00



Sospensione in metallo

d. 38 h.37, E27 max 105w
disponibile nei diametri 24 / 47 /60
euro 127,00



Sospensione in vetro soffiato

d. 40, n. 3 E27 max 105w
disponibili singolarmente
euro 215,00



Sospensione in cemento con 12 mt di cavo in tessuto

d.15 h. 20, E27 max 40w
disponibile in varie forme
euro 78,00

Sospensione in vetro soffiato

d. 15 h. 66, E27 max 60w
disponibile anche in nero e rosso
euro 102,00

Profilo per strip led angolare bianco

l. 100 b.16x16
disponibile anche in barre da 2 e 3 mt bianco o alluminio
euro 9,80*

Profilo per strip led bianco

l. 100 b.15x5
disponibile anche in barre da 2 e 3 mt bianco o alluminio
euro 6,80*

*da completare con strip led e trasformatore

Piantana finitura cromata o in ottone

h. 164 l.60, E27 max 105w
euro 160,00

Sospensione in metallo verniciato

l.75 , n. 3 E27 max 60w
disponibili singolarmente
euro 180,00

Sospensione in metallo rifinito in argento antichizzato

d.74 h. 42, n. 6 E14 max 40w
disponibile anche d.84
euro 342,00

Portalampada in metallo

disponibile in vari colori
euro 50,00



Portalampada cromato

euro 61,00



Portalampada in metallo

disponibile in varie finiture
euro 47,00



STUDIO

In un ambiente lavorativo, come lo studio, è necessario progettare un'illuminazione adeguata che non affatichi gli occhi, ancor di più se si lavora al computer.

La scelta opportuna della temperatura di colore è un altro aspetto da non sottovalutare, una tonalità di colore della luce tra i 3000K e i 4000K più garantire il confort e la giusta concentrazione.

Sul tavolo, optate per una lampada pensata proprio per il lavoro. Si può scegliere tra una dall'intensità regolabile, che si adatti ai diversi momenti della giornata, o una a led da accendere con un semplice tocco della mano. Il corretto orientamento della lampada da tavolo è quello che evita i riflessi e risalta il contrasto.



Spot alluminio bianco o nero

LED 7w 450lm 3000k
d.6 h. 12
euro 44,00

Spot in metallo bianco o nero

30x30, n. 4
GU10 max 50w
euro 75,00



Applique in alluminio verniciato nero o bianco

LED 11w 950l 3000K d.15
disponibile anche d. 20
euro 60,00



Applique in alluminio verniciato nero o bianco

LED 12w 1140l 3000K l.29 h. 6
disponibile anche l. 53
euro 62,00



Applique in alluminio

LED 12w 800lm 3000k l.30 h.10
disponibile anche l. 40 e l. 60
euro 89,00



Lampada in metallo verniciato

d. 14, E27 max 60w
con cavo da 6 m
disponibile in nero o bianco
euro 88,00

Piantana in alluminio

LED 10w 600lm h.145
disponibile nei colori nero o alluminio
euro 147,00



profumatori Locherber

100 ml in varie fragranze
euro 28,00



eleMo *Luce*

Applique in gesso

l.28 h. 6 E14 max 40w
emissione verso l'alto
euro 40,00



Applique in metallo

h. 18 d. 8 GU10 2 x max 50w
disponibile in vari colori
euro 57,00





Sospensione in metallo

LED n. 6 30w 2400lm 3000K
l. 83 h. 17 bianco o nero
euro 312,00



Applique in metallo

l.44 h. 11, n. 2 E27 max 60w
disponibile in vari colori
euro 75,00



Lampada in metallo

E27 max 60w
euro 66,00



**Lampada in metallo
con diffusore in vetro**

h. 38 d.26 E27 max 60
disponibile anche cromata e brunita
euro 77,00



Killer

h. 65 d. 380
disponibile in vari colori
euro 199,00



**Sospensione in
alluminio verniciato
bianco o nero**

LED 25w 2000lm 3000k d.50 h.5
disponibile anche d. 60 e 70
euro 245,00



Sospensione in alluminio

LED 24w 1450lm 3000k l.100 h.8
disponibile anche verniciato bianco
euro 200,00



**Sospensione in
metallo bianco opaco**

LED 28w 1680lm d.45
disponibile anche d.60
euro 235,00

BAGNO

Il bagno non deve essere buio, ma neanche eccessivamente luminoso. Come procedere con l'illuminazione del bagno quindi? Prima di tutto dobbiamo fare una differenza tra illuminazione funzionale e illuminazione decorativa o scenografica. Le diverse zone dal bagno da prendere in considerazione per l'illuminazione oltre a quella generale saranno: la zona vasca o doccia e la zona lavabo con specchio.

I sistemi di illuminazione per il bagno più diffusi oggi prevedono: luci a soffitto, luci ad incasso, luci a sospensione, applique.

Il colore della luce del bagno dovrà essere il più neutro possibile, quindi né caldo né troppo freddo, utilizzare una tonalità di bianco tra i 3000 e i 4000k in modo da non modificare in nessun modo il colore della pelle con la luce.



Lampada da soffitto in vetro

d.40 h.19 n. 5 E27 max 60w
disponibile anche d.52
euro 176,00



Lampada da soffitto in vetro

d.40 h.32 n. 3 E27 max 60w
disponibile anche d.76
euro 239,00



Lampada da soffitto in vetro

d.30 h.12 n. 2 E27 max 60w
disponibile anche d.40 e d.50
euro 29,00



Lampada da soffitto in vetro

d.30 E27 max 60w
disponibile anche d.20 e d.40
euro 70,00



Lampada da soffitto in vetro

d.30 n.3 E27 max 60w
disponibile anche d.23 e d.40
euro 90,00



Lampada parete/soffitto con bracci flessibili

d.80 n. 6 E14 max 40w
euro 80,00

Lampada da parete in metallo

l.60 n.6 E14 max 40w
disponibile anche l. 80 in vari colori
euro 71,00

Lampada da parete in metallo

finitura in cromo o bianca
LED 8,4 w 740lm l.76
disponibile anche l.45
euro 137,00

Lampada da tavolo in metallo cromato

h. 36 E27 max 60w
(lampadina LED 8w
d.125 compresa)
euro 78,00

Piantana in metallo cromato

h. 160 d. 28 n. 2 E27 max 60w
(lampadine LED 8w d.125 comprese)
euro 181,00

Lampada da parete in metallo cromato

predisposto per
fissaggio diretto su specchio
(driver esterno)
LED 7,2w 490lm L.30
euro 56,00



Sospensione a sfere e corpi in metallo cromato

d.50 n.12 E27 max 42w
(lampadine LED 2w d.125 comprese)
disponibile anche d. 55 n. 20 sfere
euro 287,00



Incasso IP65 stagno

Led 3,5w 180lm d.30.
euro 24,00

profumatori Locherber

100 ml in varie fragranze
euro 28,00

Lampada da tavolo/terra

h.45 E27 max 25w
disponibile in vari colori
euro 70,00*
* prezzo già scontato, escluso da altre promozioni in corso

eleMo *Luce*



Lampada da parete in vetro

l.37 n.2 E14 max 40w
disponibile anche l. 52 e l. 65
euro 49,00



Lampada da parete in metallo cromato

LED 2,5w 150lm L.26
disponibile anche l. 46 e l. 76
e in varie finiture
euro 88,00



Lampada da parete in metallo cromato

LED 12w 1200lm L.57
disponibile anche l. 70
euro 109,00



Lampada da parete in metallo cromato

l.23 R7s max 150w
euro 48,00

TECNICA - INCASSI

eleMo *Luce*

Faretti e tagli luce: una soluzione interessantissima per i diversi ambienti della casa, dal soggiorno alla sala da pranzo, perché capaci di combinare la direzionalità e il calore della luce LED, con le molteplici possibilità in termini di arredamento e di design che essi offrono. Come sappiamo, infatti, l'uso dei faretti e dei tagli luce a LED da incasso consente di sfruttare al meglio le più svariate combinazioni possibili, per illuminare in modo mirato i vari ambienti, dando particolare risalto alle varie zone ed elementi della casa, valorizzandone la presenza e arricchendola. In questo modo, attraverso la luce LED, è possibile decorare la casa ed arrearla in modo più completo e ricco. Offrono inoltre la possibilità di generare fasci luminosi ricchi di sfumature e colore senza essere invasivi attraverso un sistema che consente alla luce di diffondersi uniformemente nell'ambiente, pur illuminando lo spazio in maniera indiretta.

La loro struttura scompare nei soffitti, nelle pareti, nei pavimenti: emerge solo la luce con un impatto decisivo ma impalpabile sulle cose. Come detto, i faretti LED a incasso possono essere usati in tutti gli ambienti della casa, rappresentando una soluzione esteticamente valida, e al contempo conveniente in termini di risparmio economico rispetto a quelle offerte da lampadari e plafoniere. Il segreto sta alla fine nella qualità della luce LED e nella disposizione dei faretti LED a incasso, che deve essere studiata attentamente per sfruttarne al meglio le caratteristiche e poter così arricchire gli ambienti della casa con tagli di luce preziosi, per unire alla funzionalità della luce, una creatività e un calore unici.



Incasso in alluminio

LED 10w 1100lm 3000k L. 150 x 45
euro 49,00



Kit faretti in alluminio

LED 3 x 1w 450lm d.20
disponibili bianco o alluminio 3000K o 4000K
euro 39,00

Incasso

d. 118 foro d.100
LED 10w 700l 3000k
driver incluso
disponibile anche 4.000k
euro 17,00



Kit faretti in alluminio

LED 5 x 1w 750lm d.20
disponibili bianco o alluminio 3000K o 4000K
euro 56,00



Incasso in gesso

d. 100
GU10 max 50w
euro 9,00



Segnapasso in alluminio

d.50 - Led 4w 60lm
con scatola da incasso e alim.
euro 20,00



Segnapasso in alluminio

d.50 - Led 4w 60lm
con scatola da incasso e alim.
euro 23,00



Segnapasso in alluminio

d.40 - Led 4w 60lm IP54
con scatola da incasso e alim.
euro 23,00



Incasso

d.82 orientabile
max 50w in varie finiture
euro 7,80



Profilo in alluminio

35x36 l.2000
disponibile anche 3 mt bianco o nero
euro 54,00



Profilo incasso cartongesso - l. 2mt

taglio luce l. 10
per stip fino a 25w/m
diffusore satinato
euro 28,00



Srip LED

7,2w/m - 24vdc 2350lm
rotolo 5 mt.
disponibile nella tonalità
3000/4000/6000K
euro 29,00



Alimentatore

35w 24vdc
euro 19,00



Alimentatore

35x36 l.2000
l.64 bianco o nero
euro 11,00



Giunto

l.68 bianco o nero
euro 6,00



Tappo

bianco o nero
euro 1,50



Kit attacchi a soffitto

bianco o nero
euro 4,00

Faretto LED 15w

1500lm d.66 l.180 bianco o nero
disponibile luce 3000K o 4000K
nelle aperture 24°,36° e 50°
euro 102,00



Faretto LED 20w

2200lm d.80 l.180 bianco o nero
disponibile luce 3000K o 4000K
nelle aperture 24°,36° e 50°
euro 112,00



Faretto incasso LED High Quality

d.85 l. 80 12w 900lm 36° 3000K
nei colori argento, bianco, nero e oro
euro 36,00



Spot in metallo

Gu10 max 50w
disponibile bianco o nero
euro 23,00



Applique incasso in gesso

25x31 E14 max 40w
euro 89,00



Applique in gesso

doppia emissione luminosa
30x8 E14 max 40w
euro 45,00



Applique in gesso

doppia emissione luminosa
12x12 G9 max 40w
euro 33,00

ESTERNO

eleMo *Luce*

Il giardino è uno degli ambienti della casa più belli da progettare e che, alla fine dei lavori, dona grandissime soddisfazioni in termini di relax e pace che in esso si possono godere. Tra i tanti aspetti da considerare c'è anche l'illuminazione, di sicuro un fattore che non può essere lasciato al caso. Scopriamo qualche utile accorgimento.

Quando si sta progettando l'illuminazione di un giardino è importante capire quali siano i modelli di lampade e le soluzioni più funzionali e soprattutto che facciano al caso vostro, adattandosi alla struttura del vostro giardino e alle vostre esigenze. I segnapassi con sfere a led, ad esempio, sono soluzioni decorative nate per tracciare un percorso e quindi si adattano a illuminare sentierini, il bordo di una piscina, il perimetro di un prato o per valorizzare delle aiuole. Le lampade da soffitto per esterni invece sono una buona soluzione per chi vuole illuminare un gazebo o un terrazzo con rampicanti, mentre le lampade da incasso nel muro o interrate sono molto funzionali per illuminare scalinate e angoli bui. Una soluzione di illuminazione da giardino molto ecologica e sempre più in voga ad esempio sono i faretto a energia solare, che non necessitano di impianti elettrici e con il minimo dispendio energetico.



Paletto solare con sensore crepuscolare e rivelatore di movimento

LED 6w a batteria
h. 45 d. 160 IP44 4000K
finitura nickel o nero
euro 76,00

Applique in policarbonato

LED 7w 600lm IP55 4000K
euro 32,00



Cavo con portalampe in materiale plastico

3m n.5 E27 max 25w
disponibile anche nero
euro 39,00

Faretto in alluminio con picchetto

d. 6, G9 max 25w
euro 24,00



Paletto in alluminio

h.50 d.9 E27 max 60w IP44
disponibile nei colori bianco, grigio e antracite e h.30, h.80
euro 52,00

Applique in alluminio IP55

l.22 h. 9, E27 max 60w
disponibile in vari colori e in l.45
euro 39,00



Applique in alluminio IP55

h. 13 d.6,5, n. 2 GU10 max 50w
disponibile in vari colori
euro 36,00



Applique in alluminio IP55

h. 13 d. 6,5 GU10 max 50w
disponibile in vari colori
euro 30,00



Applique in alluminio IP55

l.25 h. 11, E27 max 60w
disponibile in vari colori
euro 35,00



Applique in alluminio IP55

LED 3w 100lm 4000K d.10 s.3
disponibile in vari colori
euro 49,00



Applique in ottone antichizzato

h.300 l.300, E27 max 105w
euro 129,00





Appliche in alluminio

LED 13w 1300lm IP65 4000K
disponibile nei colori
bianco o antracite
euro 65,00

Lanterna in alluminio ricaricabile

LED 5w a batteria
h. 36 15x15 IP54 4000K
disponibile nei colori bianco o nero
euro 129,00



Lampada in materiale plastico

d.37 h. 76, n. 2 E27 max 60w
euro 225,00

Lampada in materiale plastico

d.25 h. 18, G9 max 25w
euro 76,00

Rabbit luminoso

16 differenti tonalità di colore
euro 189,00 - h. 53
euro 279,00 - h. 80

Paletto in resina IP55

h.80 d. 15, E27 max 40w
euro 63,00



Incasso in alluminio, cover in acciaio inox

GU10 max 50w d.120 h. 120 IP67
controcassa compresa
euro 49,00



Incasso in alluminio, cover in acciaio inox

LED 3w 190lm 4000k 24vdc IP67
controcassa e alimentatore esclusi
disponibile anche da 5w e da 9w
euro 68,00



Faretto IP65

LED 10w 800lm 4000K
euro 6,80



Faretto in alluminio

LED 6,8w 540lm 10x10 IP55
fasci luminosi regolabili 10°-120°
disponibile nei colori
bianco, antracite, corten
euro 46,00



Faretto da incasso in alluminio

LED 9w 720lm 24x12 IP65
euro 49,00

Segnapasso da incasso su 503

LED 3w 260lm 4000K IP65
euro 38,00

Led, la luce del futuro!

Lo sapevi che le lampadine alogene scompariranno? Per motivi energetici e ambientali, le lampadine Led andranno a sostituire le lampadine alogene, meno efficienti, che verranno tolte dal mercato.

Come scegliere una lampadina led?

Una delle difficoltà nella scelta di una lampadina a led è il comprendere la luminosità della stessa, in quanto il wattaggio nella tecnologia led indica solo il suo consumo effettivo. **La luminosità viene pertanto misurata in lumen.** Più alto è il numero dei lumen emessi, più luce fa la lampadina.

Con le lampadine a Led abbiamo più luce con molto meno consumo di energia e una durata di vita fino a 30 volte maggiore.

Ricordiamoci che, più elevato sarà il valore del numero dei Kelvin, più lumen avremo.



Sospensione in vetro satinato

d. 30 h. 54
E27 max 105w
euro 117,00

Efficienza	Meno			Più
Tipo di Lampadina				
LUCE	NORMALE	ALOGENA	CFL	LED
450	40 W	29 W	9 W	4 W
800	60 W	43 W	14 W	9 W
1100	75 W	53 W	19 W	12 W
1600	100 W	72 W	23 W	15 W
DURATA	1 Anno	1-3 Anni	6-10 Anni	15-25 Anni
RISPARMIO	X	Fino al 30%	Fino al 75%	Fino all' 80%



E14 7w 600lm
euro 2,50



E14 7w 600lm
euro 2,50



E27 7w 600lm
euro 2,50



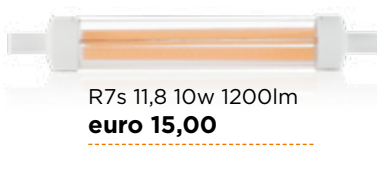
E27 10w 850lm
euro 2,50



E27 15w 1300lm
euro 9,50



GU10 7w 600lm
euro 6,00



R7s 11,8 10w 1200lm
euro 15,00



G9 2,5w 200lm
euro 3,00

FILAMENTO Vintage

Attacco
E27



E27 4w 300lm h.13
euro 5,00



E27 4w 380lm d.11
euro 12,00



E27 4w 300lm d.95
euro 7,00
E27 4w 300lm d.120
euro 8,00



E27 4w 380lm d.120
euro 13,50



E27 4w 380lm h. 17
euro 13,50



E27 4w 380lm h. 30
euro 10,00



E27 4w 380lm d.200
euro 29,00



E27 4w 380lm h. 30
euro 29,00



E27 4w 380lm h. 12
euro 10,00

2.200 k

FILAMENTO Trasparente

Attacco
E27



E27 4w 430lm
euro 3,10



E27 8w 860lm
euro 6,80



E27 8w 860lm d.95
euro 8,30
E27 8w 860lm d.120
euro 9,30

3.000 k / 4.000 k

FILAMENTO Opale



E27 8w 720lm
euro 3,30



E27 8w 720lm
euro 7,30



E27 8w 720lm d.95
euro 8,80
E27 8w 720lm d.120
euro 9,80

3.000 k / 4.000 k

FILAMENTO Cupola argentata



E27 8w 520lm
euro 7,80



E27 8w 520lm d.95
euro 11,30

FILAMENTO Cupola opale



E27 8w 780lm d.95
euro 11,30
E27 8w 780lm d.120
euro 11,80

3.000 k

FILAMENTO Vintage

Attacco
E14



E14 4w 300lm
euro 3,90



E14 4w 300lm
euro 3,90



E14 4w 300lm
euro 3,90

2.200 k

FILAMENTO Trasparente



E14 4w 450lm
euro 3,10



E14 4w 450lm
euro 3,10



E14 4w 450lm
euro 3,10

3.000 k / 4.000 k

FILAMENTO Opale



E14 4w 360lm
euro 3,30



E14 4w 360lm
euro 3,30



E14 4w 360lm
euro 3,30

3.000 k / 4.000 k

